




Jardin à l'anglaise – propositions arts visuels

Propositions	Images de référence	Objectifs	Déroulement proposé
Jardin pittoresque	 <p style="text-align: center; color: blue;">titre</p>	Regarder un tableau, couleur et composition	<ul style="list-style-type: none"> - Choisir un tableau de Claude Poussin, décrire celui-ci avec précision, essayer d'en retenir certaines particularités et de les transposer en créant un jardin miniature. - Exposer une reproduction du tableau à côté du petit jardin pour inciter les visiteurs à établir des parallèles.
Jardin miniature à l'anglaise	 	Composer un jardin « à l'anglaise »	<ul style="list-style-type: none"> - Dans une petite caisse, placer une feuille de plastique puis de la terre en essayant de mettre en place des reliefs. - Tracer un chemin. Décider des plantes qui seront mises en place en essayant de prendre en compte les couleurs des végétaux, leur texture et leur hauteur. - Faire circuler un Playmobil dans ce mini-jardin et expliquer ce qu'il voit au premier plan, au second plan et au troisième. - Photographier ces différents points de vue à hauteur de Playmobil.

